



Auswertungspaket SelectLine Reporting

Zeit gewinnen und zielgerichtet Entscheidungen treffen mit SelectLine Reporting

Unternehmen stellen sich tagtäglich der Aufgabe wichtige und zielgerichtete Entscheidungen zu treffen. Betriebswirtschaftliche Kennzahlen zu ermitteln und auszuwerten bilden dabei das Fundament für weitere strategische Schritte sowie für eine künftige Unternehmensausrichtung. Die Beschaffung, Ausarbeitung und anschauliche Darstellung der Daten kann sich schnell als regelrechter „Zeitfresser“ entpuppen. Ein Business Intelligence (BI) System kann hier kosteneffizient und schnell Abhil-


Was ist SelectLine Reporting?
Der Begriff Business Intelligence (BI), bezeichnet Verfahren und Prozesse, die der systematischen Analyse von elektronischen Daten dienen. Business Intelligence Systeme stellen Ihre Unternehmensdaten visuell ansprechend dar und erleichtern erheblich deren Auswertungen und Interpretation. Auf Knopfdruck erhalten Sie aussagekräftige Auswertungen, damit Sie Zeit haben, die richtigen Erkenntnisse zu gewinnen.

Mandant	Stammdaten	Belege	Auswertungen	Reporting
Lieferanten	Kunden	Artikel	Umsätze	Lager
Auswertungen				

Mandant	Stammdaten	Buchen	Auswertungen	Reporting
Eigenkapital	Gewinn	Anlagevermögen	KST/KTR	
Auswertungen				

Ribbonbar mit SelectLine Reporting Auswertungen in Warenwirtschaft (oben) und Rechnungswesen (unten)

Relevante SelectLine Produkte:

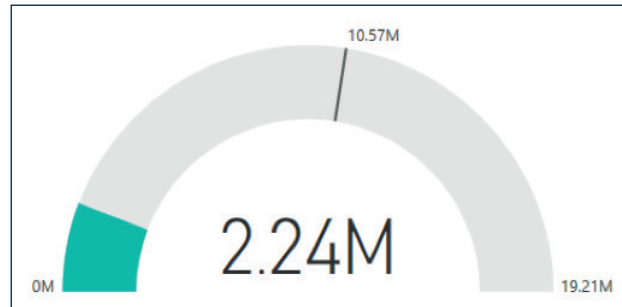
-  Warenwirtschaft
-  Rechnungswesen

fe verschaffen. Dank Microsoft Power BI und dem SelectLine Reporting werden Ihre Geschäftsabläufe optimiert, Kosten reduziert und Ihre Wertschöpfung gesteigert.

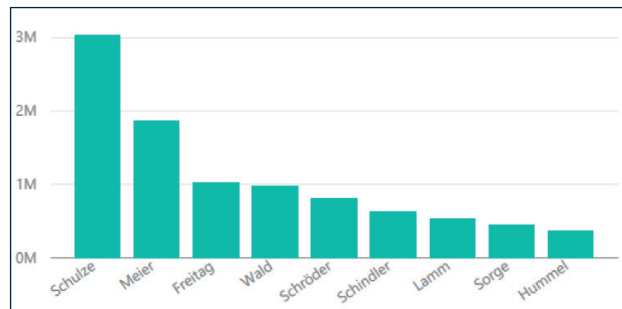
SelectLine Reporting – Das bietet unser Auswertungspaket

Mit dem Auswertungspaket Power BI, haben Sie Ihren Umsatz und Ihr Umsatzziel jederzeit im Blick oder können sich ganz leicht eine Übersicht Ihrer umsatzstärksten Kunden ausgeben lassen.

Das Paket beinhaltet insgesamt 22 vorgefertigte Auswertungen, die direkt in den Programmen SelectLine Warenwirtschaft und SelectLine Rechnungswesen in der Ribbonbar aufrufbar sind. Für die einfache Erstellung Ihrer individuellen Auswertungen werden zusätzlich neue Views mitgeliefert, die die wichtigsten Daten bereits aufbereitet zur Verfügung stellen. Um die Auswertungen aufrufen und bearbeiten zu können, muss das Programm Microsoft Power BI Desktop® installiert sein.



aktueller Umsatz, MaxUmsatz und Umsatzziel



Umsatzstärkste Kunden

Detaillierter Funktionsumfang

SelectLine Warenwirtschaft

Lieferanten

- Top10 Lieferanten
- Umsatz nach Lieferantengruppen (und Lieferanten)
- Umsatz nach Lieferantenkonto-Gruppen (und Lieferanten)

Artikel

- Umsatz je Artikelgruppe
- Top10 Artikel
- Matrix (Artikelgruppe, Anzahl Artikel, Umsatz)
- Auswertung Seriennummern
- Größte Margen Seriennummern
- Auswertung Chargennummern
- Negative Entwicklung von Artikelgruppen und Artikeln

Kunden

- Top10 Kunden Umsatz
- Umsatz nach Kundengruppen (und Kunden)
- Umsatz nach Kundenkonto-Gruppen (und Kunden)
- Negative Entwicklung von Kundengruppen und Kunden

Umsätze

- Maßstab (aktueller Umsatz im Vergleich zum Umsatzziel)
- Jahresumsätze Eingangsseite
- Umsätze Ausgangsseite + Erlös
- Umsatzvergleich aktuelles Jahr zum Vorjahr

Lager

- Aktueller Bestand je Lager und Artikel
- Aktueller Wert je Lager und Artikel
- Bestandsauswertung Vorjahr
- Bestandsauswertung aktuelles Jahr

SelectLine Rechnungswesen

- Eigenkapital
- Eigenkapital je Jahr
- Eigenkapitalrentabilität

Gewinn

- Gewinn je Jahr

Anlagevermögen

- Anlagevermögen je Jahr
- Deckungsgrad A

Kostenstellen / Kostenträger

- Kosten je Kostenträger/Kostenstelle
- Kostenverlauf aktuelles Jahr je Kostenträger/Kostenstelle